


Uppdrag 4

- 1** Gör en förutsägelse av vilka livsmedel ni tror innehåller druvsocker och inte.

Tänk noga igenom vad ni vet om livsmedlet sedan tidigare.

Fyll i arbetsblad 4.



- 2** Häll upp lite av vätskorna i skålarna A–E på testbrickan och lite av livsmedlen i skål 1–8.

Blanda de finfördelade livsmedlen, samt sirapen, med några droppar vatten.

Rör om tills det syns att maten är uppblött.



- 3** Doppa ned teststicken i provet så att hela testytan blir blöt.

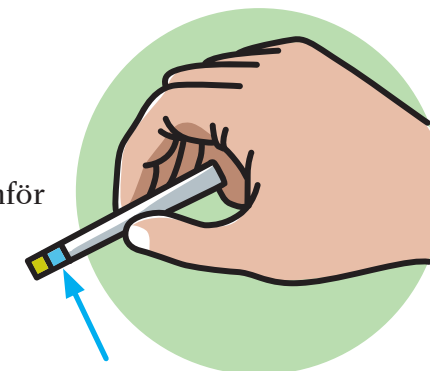
Ta sedan upp den genast.




- 4** Stryk av överskottsvätska mot kanten av testbrickan.

- 5** Vänta 30–60 sekunder innan du jämför färgen på testytan med färgskalan.

Titta på bilden vilken testyta som ska avläsas i detta uppdrag.



Reagensstickans färgskala för druvsocker (glukos), mg/dl



- 6** Fyll i resultatet på arbetsblad 4.